



Guía de usuario



Moodlerooms

V. 1.1

¿Cómo votar en las elecciones?




Educación
a Distancia



GUÍA PARA ELECCIONES 2020 (VISTA ELECTORES)

1. Recibirán en su correo un enlace que los conducirá a su aula virtual, en la cual deben ingresar su usuario y contraseña (estos son los mismos que usan en el correo institucional).
2. Leer las indicaciones al ingresar.

ELECCIONES 2020




Antes de votar, ten en cuenta lo siguiente:

1. Piensa bien tu voto antes de elegir.
2. Haz clic en la encuesta que se encuentra en la parte baja.


3. Luego, visualizará la cantidad de encuestas a desarrollar.

ENCUESTA

 E1-ELECCIÓN del Representante ESTUDANTE, en el CONSEJO UNIVERSITARIO (HAZ CLIC AQUÍ)

No entregado

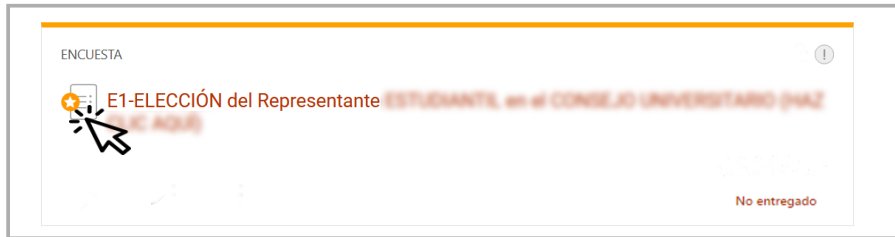
ENCUESTA

 E2- ELECCIÓN del Representante ESTUDANTE, en el CONSEJO de la FACULTAD de Filosofía, Educación y Ciencias Humanas (HAZ CLIC AQUÍ)

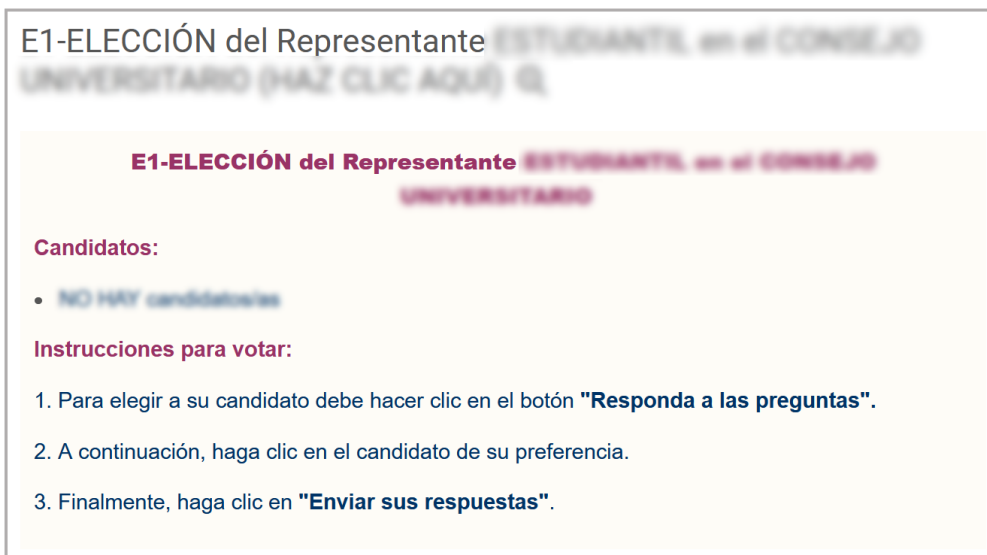
No entregado



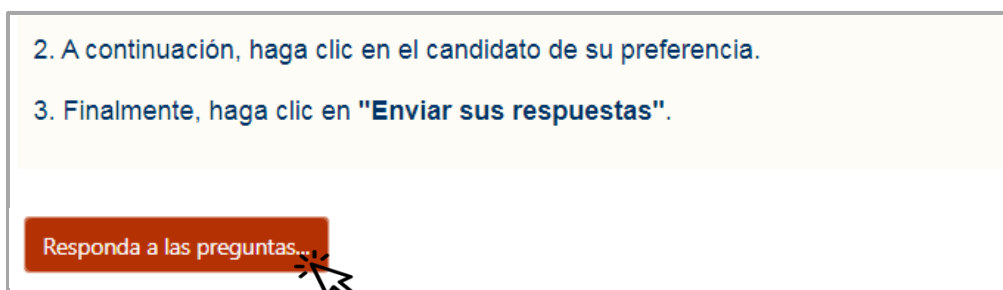
4. Hacer clic en la actividad encuesta.



5. Leer sus instrucciones.



6. Seguidamente, hacer clic en "responda a las preguntas".





7. Deberá elegir el candidato de su preferencia.

E1-ELECCIÓN del Representante ESTUDIANTES, en el CONSEJO UNIVERSITARIO (HAZ CLIC AQUÍ)

Modo: Anónima

En las siguientes opciones elegir solo uno: !

Candidato 1

Blanco

Nulo

8. Para confirmar la elección, hacer clic en “**enviar sus respuestas**”.

En este formulario hay campos obligatorios ! .

9. Seguidamente dar clic en “**continuar**” .

Sus respuestas han sido guardadas. Gracias. x

E1-ELECCIÓN del Representante ESTUDIANTES, en el CONSEJO UNIVERSITARIO (HAZ CLIC AQUÍ)



10. Y así finaliza el proceso de **elecciones 2020**.



Nota: solo en caso tenga más encuestas, el desarrollo de estas, procederá de la misma manera.



Educación
a Distancia