

## GUÍA INFORMACIÓN FINANCIERA SEMESTRE 2024 - I

### 1.- SOBRE LAS BOLETAS DE PAGO:

- El pago del semestre está compuesto de 5 boletas.
- El monto por pagar en la CUOTA PRIMERA BOLETA se calcula en función a **4 créditos** semestrales según la escala asignada al alumno. A este monto se le suma el pago del concepto por matrícula.
- Puede verificar el monto a pagar por concepto de CUOTA PRIMERA BOLETA, accediendo al Portal del Estudiante, opción: Mis Finanzas/Consulta de cuentas.
- En las cuatro boletas restantes se hará el pago del saldo total del semestre prorrateado según los créditos matriculados.
- Los cursos dictados en la modalidad de "Tutoría" tienen un costo diferenciado, este costo será calculado a solicitud del jefe de Carrera e informado a los alumnos interesados.

### 2.-COSTO DE CRÉDITOS POR ESCALA 2024 - I:

- ESCALA A S/269.00
- ESCALA B S/329.00
- ESCALA C S/399.00
- ESCALA D S/469.00

### 3.-EJEMPLO DE CÁLCULO DEL COSTO SEMESTRE 2024 - I:

PARA LA ESCALA A

COSTO CREDITO SEMESTRAL: S/. 269.00

COSTO MATRÍCULA: S/. 150.00

CREDITOS MATRICULADOS: 18

1ª boleta (cálculo de CUOTA PRIMERA BOLETA):

Matricula	N° Créditos	Costo Crédito	1era Boleta
a	b	c	<b>a+(b*c)</b>
150.00	<b>4</b>	269.00	150.00+(4*269.00) = S/. 1,226.00

2ª, 3ª, 4ª y 5ª boleta (cálculo de las 4 boletas restantes del semestre): [(créditos matriculados - 4 créditos pagados en la primera boleta) x S/.269.00]/4

Matricula	N° Créditos	Costo Crédito	2da Boleta
	b	c	<b>(b*c)/4</b>
-	<b>14 (18-4)</b>	269.00	(14*269.00) /4 = S/. 941.50

### 3.-CRONOGRAMA DE PAGOS:

Concepto	Fecha de Vencimiento
Cuota Primera Boleta	19/02/24 al 18/03/24
Segunda Boleta	02/04/2024
Tercera Boleta	02/05/2024
Cuarta Boleta	02/06/2024
Quinta Boleta	02/07/2024

### Se les recuerda:

- Los pagos realizados vía PORTAL DEL ESTUDIANTE se procesan en línea (en automático).
- Los pagos realizados vía bancos CUENTAS RECAUDADORAS se procesan en nuestro sistema de pensiones al día siguiente útil.
- En el caso de los alumnos que paguen la primera boleta después del 18/03/2024, se inscribirán en las fechas de matrícula extemporánea (26/03/2024) y se les cargara los S/.50.00 de penalidad como costo adicional, en la segunda boleta de pago (02/04/2024).

### 4.- FORMAS Y LUGARES DE PAGOS:

#### 4.1. PORTAL DEL ESTUDIANTE

**PASO 1:** Ingresar con su usuario (*N° de DNI u otro Documento de identidad*) y contraseña al portal <https://uarm.umasp.pe/alumnosnet/>

SELECCIONAR LA PESTAÑA “MIS FINANZAS”



The screenshot shows the 'Portal de Alumnos en Línea' interface. A red arrow points to the 'Mis Finanzas' tab in the navigation menu. The main content area is titled 'Matrícula de cursos' and contains several sections: 'Matrícula de cursos' (describing the enrollment process), 'Resumen de cursos matriculados' (describing the view of enrolled courses), 'Malla Curricular' (describing the view of the study plan), and 'Prematrícula' (describing the pre-enrollment process). The left sidebar contains various utility links like 'Malla Curricular', 'Resumen Inscripción Asig.', and 'Cambio de Password'. The bottom left corner features the 'betta soft' logo.

**PASO 2:** Seleccionar la opción “Pago de cuotas”.



**Portal de Alumnos en Línea**

Toma de Ramos Encuestas Material de Apoyo Consultas Mis Finanzas Perfil Ayuda Animada

**Mis Finanzas**

**Consulta de cuentas**  
Te permite revisar tus compromisos...

**Pago de cuotas**  
Te permite pagar tus cuotas en Servipag.

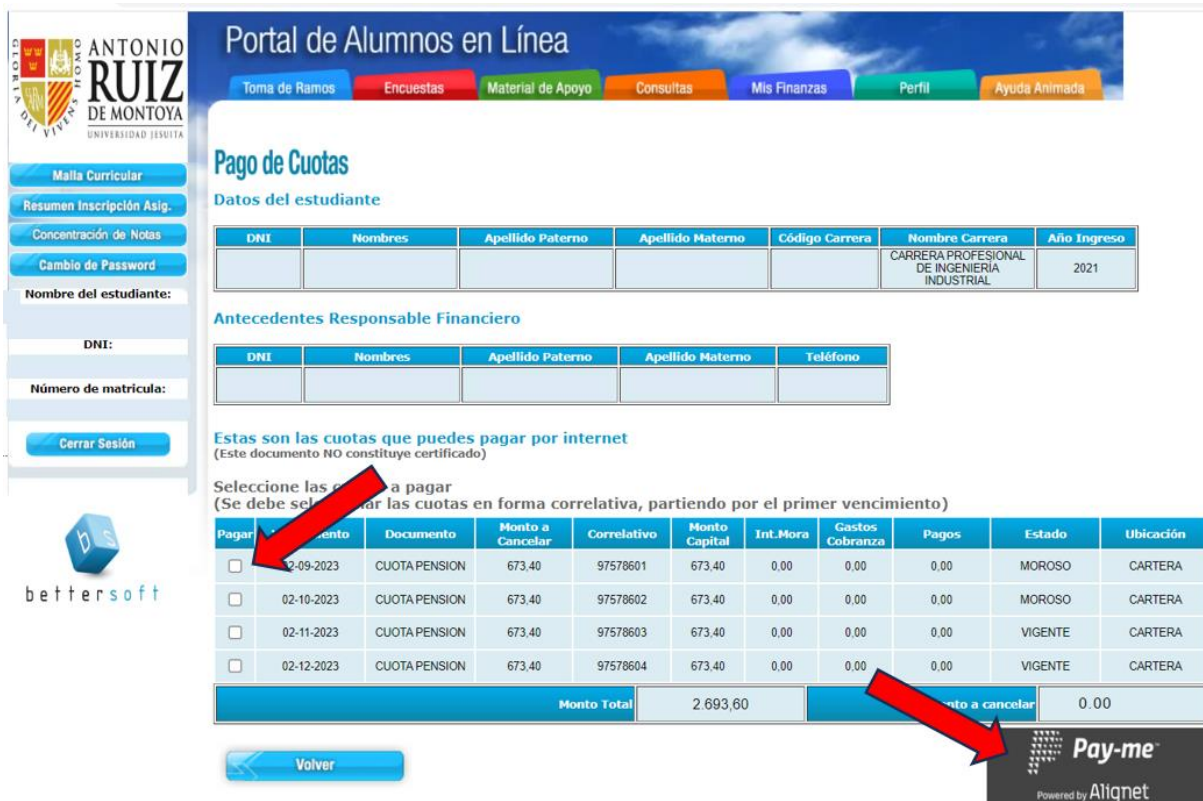
**Certificados Online**  
El Alumno en esta opción podrá comprar certificados de manera online.

**Historial de Certificados**  
El Alumno en esta opción podrá revisar los certificados que ha comprado y obtener los certificados vigentes.

**Cupón para Pago de Cuotas**  
Te permite imprimir el cupón para cancelar tus cuotas.

**Consulta de boletas**

**PASO 3:** Seleccionar las cuotas que deseas pagar y luego dar clic en el botón “Pay-me”



**Portal de Alumnos en Línea**

Toma de Ramos Encuestas Material de Apoyo Consultas Mis Finanzas Perfil Ayuda Animada

**Pago de Cuotas**

Datos del estudiante

DNI	Nombres	Apellido Paterno	Apellido Materno	Código Carrera	Nombre Carrera	Año Ingreso
					CARRERA PROFESIONAL DE INGENIERIA INDUSTRIAL	2021

Antecedentes Responsable Financiero

DNI	Nombres	Apellido Paterno	Apellido Materno	Teléfono

Estas son las cuotas que puedes pagar por internet  
(Este documento NO constituye certificado)

Seleccione las cuotas a pagar  
(Se debe seleccionar las cuotas en forma correlativa, partiendo por el primer vencimiento)

Pagar	Vencimiento	Documento	Monto a Cancelar	Correlativo	Monto Capital	Int.Mora	Gastos Cobranza	Pagos	Estado	Ubicación
<input type="checkbox"/>	02-09-2023	CUOTA PENSION	673.40	97578601	673.40	0.00	0.00	0.00	MOROSO	CARTERA
<input type="checkbox"/>	02-10-2023	CUOTA PENSION	673.40	97578602	673.40	0.00	0.00	0.00	MOROSO	CARTERA
<input type="checkbox"/>	02-11-2023	CUOTA PENSION	673.40	97578603	673.40	0.00	0.00	0.00	VIGENTE	CARTERA
<input type="checkbox"/>	02-12-2023	CUOTA PENSION	673.40	97578604	673.40	0.00	0.00	0.00	VIGENTE	CARTERA
<b>Monto Total</b>					2.693,60	<b>Monto a cancelar</b>		0.00		

Valver

**Pay-me**  
Powered by Aalignet

**PASO 4:** Verificar que sean correctos los datos del alumno y el monto a cancelar.  
Seleccionar en el botón **“Continuar”**

●●●●●●●●

## Confirmación de Pago

<b>NOMBRE :</b>	*****
<b>DNI :</b>	*****
<b>MONTO:</b>	673.40



**PASO 5:** aparecerá la página para colocar la tarjeta con la que van a pagar.

Se puede realizar el pago con cuatro tipos de tarjeta (Visa, MasterCard, American Express y Diners) Al finalizar nos da un comunicado de conformidad de pago y al día siguiente te llegará la boleta por el pago efectuado.

¿Cómo quieres pagar?

Tarjeta

---

Número de la tarjeta



Fecha expiración      Código seguridad

mes    ▼    año    ▼

ⓘ

---

Nombre del Titular

\*\*\*\*\*



**Pagar S/ 673.40**

REGRESAR AL COMERCIO


#### 4.2 DEPOSITO EN CUENTAS RECAUDADORAS DE PENSIONES:

### BANCO DE CRÉDITO DEL PERÚ

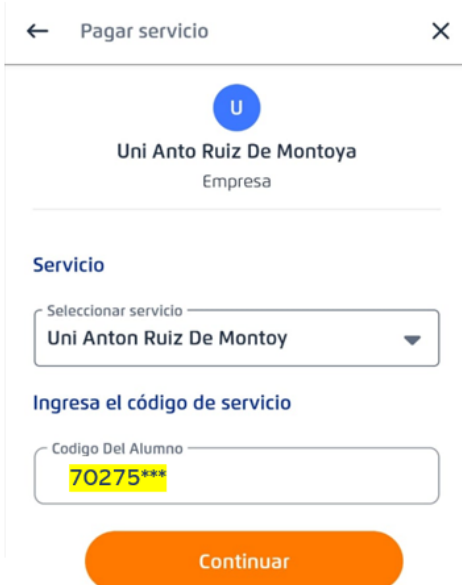
Cuenta recaudadora / Opción Pago de Servicios.

El depósito se debe realizar con el código de alumno (**DNI u otro DOCUMENTO DE IDENTIDAD**).

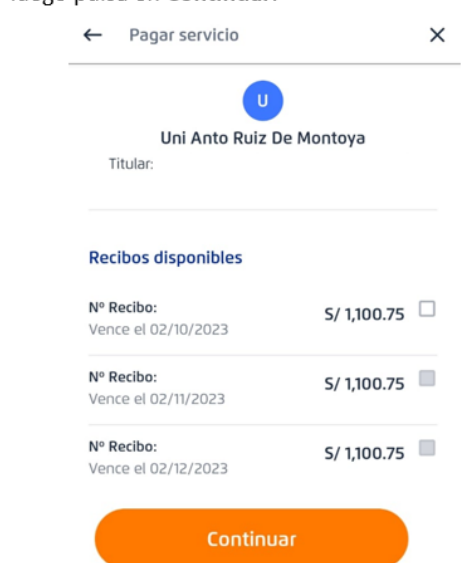
**PASO 1:** Ingresas al Aplicativo del BCP  
Busca la opción **Pago de Servicio**.  
En el buscador escribe **"Ruiz de Montoya"**  
Y Selecciona **"Uni Anto Ruiz De Montoya"**.



**PASO 2:** Coloca en Código Del Alumno tu número de DNI  
Y selecciona **Continuar**.

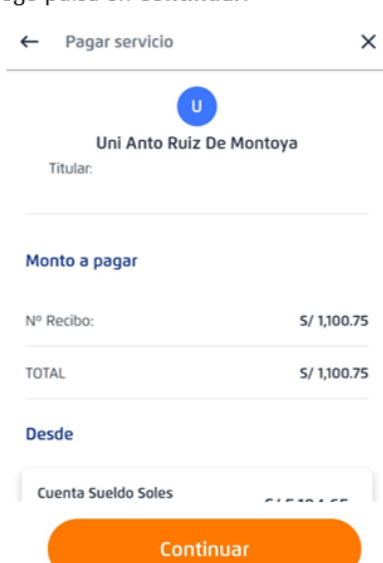


**PASO 3:** Selecciona la cuota que deseas pagar  
Y luego pulsa en **Continuar**.



Recibos disponibles	
Nº Recibo: Vence el 02/10/2023	S/ 1,100.75 <input type="checkbox"/>
Nº Recibo: Vence el 02/11/2023	S/ 1,100.75 <input type="checkbox"/>
Nº Recibo: Vence el 02/12/2023	S/ 1,100.75 <input type="checkbox"/>

**PASO 4:** Selecciona la cuenta desde la que vas a hacer el  
pago y luego pulsa en **Continuar**.



Monto a pagar	
Nº Recibo:	S/ 1,100.75
TOTAL	S/ 1,100.75

Desde  
Cuenta Sueldo Soles

**PASO 5:** Confirma el importe y que la demás información sea correcta.



**PASO 6:** Selecciona **Confirmar**.

Esta operación se confirmará con tu Token Digital.

Confirmar

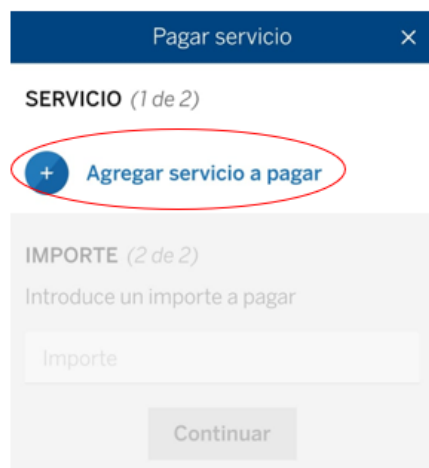
¡LISTO!

## BBVA CONTINENTAL

Cuenta recaudadora / Opción Pago de Servicios.

El depósito se debe realizar con el código de alumno (**DNI u otro DOCUMENTO DE IDENTIDAD**).

**PASO 1:** Ingresa al Aplicativo del **BBVA**.  
Elige la opción **AGREGAR SERVICIO A PAGAR**.



**PASO 2:** En el buscador escribir "RUIZ DE ", seleccionar la Lupa y elegir la opción señalada.



**PASO 3:** Coloque su número de DNI y Seleccione continuar

Detalle del servicio ×

**UA** Universidad Antonio Ruiz De Mo

Ingresa el siguiente dato

**70275\*\***

Continuar

[Elegir otro servicio](#)

**PASO 4:** Confirma la información y selecciona la opción Continuar.

Detalle del servicio ×

**UA** Universidad Antonio Ruiz De Mo

Codigo del Alumno  
70275\*\*\*

Nombre del Titular  
\*\*\*\* \* \* \* \* \*

Continuar

[Elegir otro servicio](#)

**PASO 5:** Selecciona la(s) cuota(s) que deseas pagar.

IMPORTE (2 de 2)

Elige los recibos a pagar. Puedes elegir más de uno.

**▲**

Para pagar varios recibos, debes elegir desde el más antiguo hasta el más reciente.

Documento  
 000000000000000000000000000000000000C  
 Fecha de vencimiento 02 oct 2023  
 Importe S/1,100.75

Documento  
 000000000000000000000000000000000000C  
 Fecha de vencimiento 02 nov 2023  
 Importe S/1,100.75

**PASO 6:** Selecciona Confirmar.

¡LISTO!

## **5.- SOBRE PAGO TOTAL DEL SEMESTRE (PRONTO PAGO DE PENSIONES)**

Los alumnos que quieran acceder al beneficio del descuento de 10% por pronto pago de pensiones, pueden solicitar el cálculo mediante correo electrónico a los siguientes correos:

[finanzas@uarm.pe](mailto:finanzas@uarm.pe)

[gino.belgrano@uarm.pe](mailto:gino.belgrano@uarm.pe)

***La solicitud del cálculo debe ser realizada a partir del 01/04/2024 y el pago debe ser realizado como máximo hasta el 15/04/2023.***

## **6.- CONSULTAS A LA OFICINA DE FINANZAS:**

Cualquier duda o consulta sobre el tema de pago de pensiones comuníquese con la oficina de Finanzas, horario de atención de lunes a viernes de 9:00 a.m. 01:00 p.m. y de 02:00 p.m. a 6:00 p.m.

Teléfono: 962835975 / 937128770

Central UARM: 719 5990 anexo: 114

Correo: [finanzas@uarm.pe](mailto:finanzas@uarm.pe)